



## ЖБП/ЖПП/ГБП/ГПП/РБП/РПП36 Эльф




### Особенности

- Прожектор с решеткой для спортивных залов и промышленности
- Корпус: стальной с порошковым покрытием, устойчивый к агрессивной среде
- Отражатель: алюминиевый анодированный, с высоким коэффициентом отражения
- Ударопрочное стекло сохраняет коэффициент пропускания с течением времени
- Рекомендуется устанавливать на потолок, на стену или встраивать в подвесной потолок

### Цвет

 По умолчанию:  
Белый

 Покраска  
в любой цвет

### Модификации

Код	Наименование	Мощность	Патрон	КПД	Тип КСС	Степень защиты	Климатическое исполнение
-----	--------------	----------	--------	-----	---------	----------------	--------------------------

▲ Габариты: 566x386x290 мм

▲ Тип лампы: ДНаТ

02348	ЖБП36-250-001 Эльф	250 Вт	E40	72 %	полуширокая	IP65	УХЛ2
02351	ЖБП36-250-002 Эльф	250 Вт	E40	70 %	полуширокая	IP65	УХЛ2
02350	ЖБП36-400-001 Эльф	400 Вт	E40	72 %	полуширокая	IP65	УХЛ2
02352	ЖБП36-400-002 Эльф	400 Вт	E40	70 %	полуширокая	IP65	УХЛ2

▲ Тип лампы: ДРИ

02355	ГБП36-250-001 Эльф	250 Вт	E40	72 %	полуширокая	IP65	УХЛ2
02357	ГБП36-250-002 Эльф	250 Вт	E40	70 %	полуширокая	IP65	УХЛ2
02356	ГБП36-400-001 Эльф	400 Вт	E40	72 %	полуширокая	IP65	УХЛ2
02358	ГБП36-400-002 Эльф	400 Вт	E40	70 %	полуширокая	IP65	УХЛ2

▲ Тип лампы: ДРЛ

02361	РБП36-250-001 Эльф	250 Вт	E40	60 %	полуширокая	IP65	УХЛ2
-------	--------------------	--------	-----	------	-------------	------	------



Модификации							
Код	Наименование	Мощность	Патрон	КПД	Тип КСС	Степень защиты	Климатическое исполнение
▲ Тип лампы: ДРЛ							
02362	РБП36-250-002 Эльф	250 Вт	E40	70 %	полуширокая	IP65	УХЛ2
▲ Габариты: 612x403x217 мм							
▲ Тип лампы: ДНаТ							
02325	ЖПП36-250-001 Эльф	250 Вт	E40	72 %	полуширокая	IP65	УХЛ2
02323	ЖПП36-250-001 Эльф	250 Вт	E40	72 %	полуширокая	IP65	УХЛ2
02329	ЖПП36-250-002 Эльф	250 Вт	E40	70 %	полуширокая	IP65	УХЛ2
02327	ЖПП36-250-002 Эльф	250 Вт	E40	70 %	полуширокая	IP65	УХЛ2
02326	ЖПП36-400-001 Эльф	400 Вт	E40	72 %	полуширокая	IP65	УХЛ2
02324	ЖПП36-400-001 Эльф	400 Вт	E40	72 %	полуширокая	IP65	УХЛ2
02330	ЖПП36-400-002 Эльф	400 Вт	E40	70 %	полуширокая	IP65	УХЛ2
02328	ЖПП36-400-002 Эльф	400 Вт	E40	70 %	полуширокая	IP65	УХЛ2
▲ Тип лампы: ДРИ							
02335	ГПП36-250-001 Эльф	250 Вт	E40	72 %	полуширокая	IP65	УХЛ2
02333	ГПП36-250-001 Эльф	250 Вт	E40	72 %	полуширокая	IP65	УХЛ2
02339	ГПП36-250-002 Эльф	250 Вт	E40	70 %	полуширокая	IP65	УХЛ2
02337	ГПП36-250-002 Эльф	250 Вт	E40	70 %	полуширокая	IP65	УХЛ2
02336	ГПП36-400-001 Эльф	400 Вт	E40	68 %	полуширокая	IP65	УХЛ2
02334	ГПП36-400-001 Эльф	400 Вт	E40	72 %	полуширокая	IP65	УХЛ2



Модификации							
Код	Наименование	Мощность	Патрон	КПД	Тип КСС	Степень защиты	Климатическое исполнение

▲ Тип лампы: ДРИ

02340	ГПП36-400-002 Эльф	400 Вт	E40	70 %	полуширокая	IP65	УХЛ2
02338	ГПП36-400-002 Эльф	400 Вт	E40	70 %	полуширокая	IP65	УХЛ2

▲ Тип лампы: ДРЛ

02344	РПП36-250-001 Эльф	250 Вт	E40	72 %	полуширокая	IP65	УХЛ2
02343	РПП36-250-001 Эльф	250 Вт	E40	72 %	полуширокая	IP65	УХЛ2
02349	РПП36-250-002 Эльф	250 Вт	E40	70 %	полуширокая	IP65	УХЛ2
02345	РПП36-250-002 Эльф	250 Вт	E40	70 %	полуширокая	IP65	УХЛ2



## Примеры использования

