



ЖСП38-001/002/038/138




Особенности

- Светильник для теплиц и агропромышленности
- Энергоэффективность – ЭПРА снижает потери мощности, коэффициент мощности не менее 0.96
- Стабильность: электрическая мощность и световой поток постоянны при колебаниях напряжения сети в указанных пределах.
- Долговечность: металлические детали защищены порошковым покрытием
- Отражатель обработан электрохимической полировкой и анодированием, защищен от окисления и коррозии

Цвет

 По умолчанию:
Белый

 Покраска
в любой цвет

Модификации

Код	Наименование	Напряжение сети	Световой поток светильника	Коэффициент мощности	Тип КСС	IP оп. отсека	IP ПРА	Габариты	Масса
-----	--------------	-----------------	----------------------------	----------------------	---------	---------------	--------	----------	-------

▲ Номинальная мощность: 1000 Вт

11315	ЖСП38Рш-1000-003 У5 ЭПРА 380В в комплекте с лампой (подвес ригель широкий)	400 ± 10% В	130000 лм	0,98	полуширокая	IP21	IP54	550x265x340 мм	4,1 кг
11316	ЖСП38Ру-1000-003 У5 ЭПРА 380В в комплекте с лампой (подвес ригель узкий)	400 ± 10% В	130000 лм	0,98	полуширокая	IP21	IP54	550x265x340 мм	4,1 кг
11317	ЖСП38Т-1000-003 У5 ЭПРА 380В в комплекте с лампой (подвес на трос)	380 ± 10% В	130000 лм	0,98	полуширокая	IP21	IP54	550x265x340 мм	4,1 кг

▲ Номинальная мощность: 600 Вт

03958	ЖСП38Ру-600-001У5 REFLUX" ЭПРА 380В (подвес ригель узкий)"	380 В	82600 лм	0,96	широкая	IP21	IP54	560x265x480 мм	4,6 кг
03962	ЖСП38Рш-600-002У5 REFLUX" ЭПРА 380В с управлением (подвес ригель широкий)"	380 В	82600 лм	0,96	широкая	IP21	IP54	560x265x460 мм	4,7 кг
03978	ЖСП38ТЭк-600-001У5 REFLUX" ЭПРА 380В (подвес на трос)"	380 В	82600 лм	0,96	широкая	IP21	IP54	560x265x410 мм	4,6 кг



Бесплатный звонок по России: 8 (800) 250-65-93
Звонок по Москве: +7 (495) 788-65-93



Москва, Проспект Мира, 106



info@bl-g.ru

Модификации									
Код	Наименование	Напряжени е сети	Световой поток светильника	Коэффицие нт мощности	Тип КСС	IP опт. отсека	IP ПРА	Габариты	Масса

▲ Номинальная мощность: 600 Вт

03963	ЖСП38Т-600-002У5 REFLUX" ЭПРА 380В с управлением (подвес на трос)"	380 В	82600 лм	0,96	широкая	IP21	IP54	560x265x460 мм	4,6 кг
03960	ЖСП38Т-600-001У5 REFLUX" ЭПРА 380В (подвес на трос)"	380 В	82600 лм	0,96	широкая	IP21	IP54	560x265x460 мм	4,6 кг
03980	ЖСП38РшЭк-600-002У5 REFLUX" ЭПРА 380В с управлением (подвес ригель широкий)"	380 В	82600 лм	0,96	широкая	IP21	IP54	560x265x410 мм	4,7 кг
08738	ЖСП38Ру-600-138 У5 REFLUX" ЭПРА 380В с управлением (подвес ригель узкий)"	380 В	82600 лм	0,96	широкая	IP21	IP54	560x265x320 мм	4,7 кг
03977	ЖСП38РшЭк-600-001У5 REFLUX" ЭПРА 380В (подвес ригель широкий)"	380 В	82600 лм	0,96	широкая	IP21	IP54	560x265x410 мм	4,6 кг
03981	ЖСП38ТЭк-600-002У5 REFLUX" ЭПРА 380В с управлением (подвес на трос)"	380 В	82600 лм	0,96	широкая	IP21	IP54	560x265x410 мм	4,6 кг
08741	ЖСП38Т-600-038 У5 REFLUX" ЭПРА 380В (подвес на трос)"	380 В	82600 лм	0,96	широкая	IP21	IP54	600x265x365 мм	4,7 кг
08743	ЖСП38Рш-600-138 У5 REFLUX" ЭПРА 380В с управлением (подвес ригель широкий)"	380 В	82600 лм	0,96	широкая	IP21	IP54	560x265x460 мм	4,4 кг
03959	ЖСП38Рш-600-001У5 REFLUX" ЭПРА 380В (подвес ригель широкий)"	380 В	82600 лм	0,96	широкая	IP21	IP54	560x265x460 мм	4,4 кг
08744	ЖСП38Т-600-138 У5 REFLUX" ЭПРА 380В с управлением (подвес на трос)"	380 В	82600 лм	0,96	широкая	IP21	IP65	600x265x365 мм	4,6 кг
03979	ЖСП38РуЭк-600-002У5 REFLUX" ЭПРА 380В с управлением (подвес ригель узкий)"	380 В	82600 лм	0,96	широкая	IP21	IP54	560x265x430 мм	4,7 кг
03976	ЖСП38РуЭк-600-001У5 REFLUX" ЭПРА 380В (подвес ригель узкий)"	380 В	82600 лм	0,96	широкая	IP21	IP54	560x265x430 мм	4,7 кг
03961	ЖСП38Ру-600-002У5 REFLUX" ЭПРА 380В с управлением (подвес ригель узкий)"	380 В	82600 лм	0,96	широкая	IP21	IP54	560x265x480 мм	4,6 кг



Модификации									
Код	Наименование	Напряжени е сети	Световой поток светильника	Коэффицие нт мощности	Тип КСС	IP опт. отсека	IP ПРА	Габариты	Масса

▲ Номинальная мощность: 600 Вт

09032	ЖСП38Ру-600-138 У5 ЭПРА 380В с управлением (подвес ригель узкий)	380 В	87000 лм	0,96	полуширока я	IP21	IP54	490x265x46 0 мм	4,4 кг
08720	ЖСП38Т-600-038 У5 ЭПРА 380В (подвес трос)	380 В	87000 лм	0,96	полуширока я	IP21	IP54	490x265x46 0 мм	4,4 кг
08719	ЖСП38Ру-600-038 У5 ЭПРА 380В (подвес ригель узкий)	380 В	87000 лм	0,96	полуширока я	IP21	IP54	490x265x48 0 мм	4,4 кг
09033	ЖСП38Рш-600-138 У5 ЭПРА 380В с управлением (подвес ригель широкий)	380 В	87000 лм	0,96	полуширока я	IP21	IP54	490x265x46 0 мм	4,4 кг
08718	ЖСП38Рш-600-038 У5 ЭПРА 380В (подвес ригель широкий)	380 В	87000 лм	0,96	полуширока я	IP21	IP54	490x265x46 0 мм	4,4 кг
03939	ЖСП38ТЭк-600-002У5 ЭПРА 380В с управлением (подвес на трос)	380 В	87000 лм	0,96	полуширока я	IP21	IP54	490x265x41 0 мм	4,4 кг
03552	ЖСП38Т-600-001У5 ЭПРА 380В (подвес на трос)	380 В	87000 лм	0,96	полуширока я	IP21	IP54	490x265x46 0 мм	4,4 кг
03936	ЖСП38ТЭк-600-001У5 ЭПРА 380В (подвес на трос)	380 В	87000 лм	0,96	полуширока я	IP21	IP54	490x265x41 0 мм	4,4 кг
03558	ЖСП38Т-600-002У5 ЭПРА 380В с управлением (подвес на трос)	380 В	87000 лм	0,96	полуширока я	IP21	IP54	490x265x46 0 мм	4,4 кг
03550	ЖСП38Ру-600-001У5 ЭПРА 380В (подвес ригель узкий)	380 В	87000 лм	0,96	полуширока я	IP21	IP54	490x265x48 0 мм	4,4 кг
03938	ЖСП38РшЭк-600-002У 5 ЭПРА 380В с управлением (подвес ригель широкий)	380 В	87000 лм	0,69	полуширока я	IP21	IP54	490x265x41 0 мм	4,4 кг
03935	ЖСП38РшЭк-600-001У 5 ЭПРА 380В (подвес ригель широкий)	380 В	87000 лм	0,96	полуширока я	IP21	IP54	490x265x41 0 мм	4,4 кг
03557	ЖСП38Рш-600-002У5 ЭПРА 380В с управлением (подвес ригель широкий)	380 В	87000 лм	0,96	полуширока я	IP21	IP54	490x265x46 0 мм	4,4 кг
03551	ЖСП38Рш-600-001У5 ЭПРА 380В (подвес ригель широкий)	380 В	87000 лм	0,96	полуширока я	IP21	IP54	490x265x46 0 мм	4,4 кг



Модификации									
Код	Наименование	Напряжени е сети	Световой поток светильника	Кэффицие нт мощности	Тип КСС	IP опт. отсека	IP ПРА	Габариты	Масса

▲ Номинальная мощность: 600 Вт

03937	ЖСП38РуЭк-600-002У5 ЭПРА 380В с управлением (подвес ригель узкий)	380 В	87000 лм	0,96	полуширока я	IP21	IP54	490x265x43 0 мм	4,4 кг
03934	ЖСП38РуЭк-600-001У5 ЭПРА 380В (подвес ригель узкий)	380 В	87000 лм	0,96	полуширока я	IP21	IP54	490x265x43 0 мм	4,4 кг
03556	ЖСП38Ру-600-002У5 ЭПРА 380В с управлением (подвес ригель узкий)	380 В	87000 лм	0,96	полуширока я	IP21	IP54	490x265x48 0 мм	4,4 кг
09034	ЖСП38Т-600-138 У5 ЭПРА 380В с управлением (подвес на трос)	380 В	87000 лм	0,96	полуширока я	IP21	IP54	490x265x46 0 мм	4,4 кг

▲ Номинальная мощность: 750 Вт

03553	ЖСП38Ру-750-001У5 ЭПРА 380В (подвес ригель узкий)	380 В	105000 лм	0,96	полуширока я	IP21	IP54	490x265x48 0 мм	4,4 кг
03559	ЖСП38Ру-750-002У5 ЭПРА 380В с управлением (подвес ригель узкий)	380 В	105000 лм	0,96	полуширока я	IP21	IP54	490x265x48 0 мм	4,4 кг
03940	ЖСП38РуЭк-750-001У5 ЭПРА 380В (подвес ригель узкий)	380 В	105000 лм	0,96	полуширока я	IP21	IP54	490x265x43 0 мм	4,4 кг
03943	ЖСП38РуЭк-750-002У5 ЭПРА 380В с управлением (подвес ригель узкий)	380 В	105000 лм	0,96	полуширока я	IP21	IP54	490x265x43 0 мм	4,4 кг
03554	ЖСП38Рш-750-001У5 ЭПРА 380В (подвес ригель широкий)	380 В	105000 лм	0,96	полуширока я	IP21	IP54	490x265x46 0 мм	4,4 кг
03560	ЖСП38Рш-750-002У5 ЭПРА 380В с управлением (подвес ригель широкий)	380 В	105000 лм	0,96	полуширока я	IP21	IP54	490x265x46 0 мм	4,4 кг
03941	ЖСП38РшЭк-750-001У 5 ЭПРА 380В (подвес ригель широкий)	380 В	105000 лм	0,96	полуширока я	IP21	IP54	490x265x41 0 мм	4,4 кг
03944	ЖСП38РшЭк-750-002У 5 ЭПРА 380В с управлением (подвес ригель широкий)	380 В	105000 лм	0,96	полуширока я	IP21	IP54	490x265x41 0 мм	4,4 кг
03555	ЖСП38Т-750-001У5 ЭПРА 380В (подвес на трос)	380 В	105000 лм	0,96	полуширока я	IP21	IP54	490x265x46 0 мм	4,4 кг
03561	ЖСП38Т-750-002У5 ЭПРА 380В с управлением (подвес на трос)	380 В	105000 лм	0,96	полуширока я	IP21	IP65	490x265x46 0 мм	4,4 кг



Модификации									
Код	Наименование	Напряжени е сети	Световой поток светильника	Коэффицие нт мощности	Тип КСС	IP опт. отсека	IP ПРА	Габариты	Масса

▲ Номинальная мощность: 750 Вт

03942	ЖСП38ТЭк-750-001У5 ЭПРА 380В (подвес на трос)	380 В	105000 лм	0,96	полуширока я	IP21	IP54	490x265x41 0 мм	4,4 кг
03945	ЖСП38ТЭк-750-002У5 ЭПРА 380В с управлением (подвес на трос)	380 В	105000 лм	0,96	полуширока я	IP21	IP54	490x265x41 0 мм	4,4 кг



Примеры использования

